


던슬로프 경사로 라이트 슬림 사용설명서

품명 : R-85SL, R-125SL, R-165SL, R-205SL, R-245SL

던슬로프 경사로 라이트 슬림을 구입해주셔서 대단히 감사합니다.
이 제품은 휠체어 또는 전동휠체어용의 경사로입니다.
이외의 용도로는 사용하지 마시기 바랍니다.



사용전에 사용자나 보호자께서 반드시 사용설명서를 읽으시고 올바른 사용을 해주시기 바랍니다.



(주)케어맥스코리아

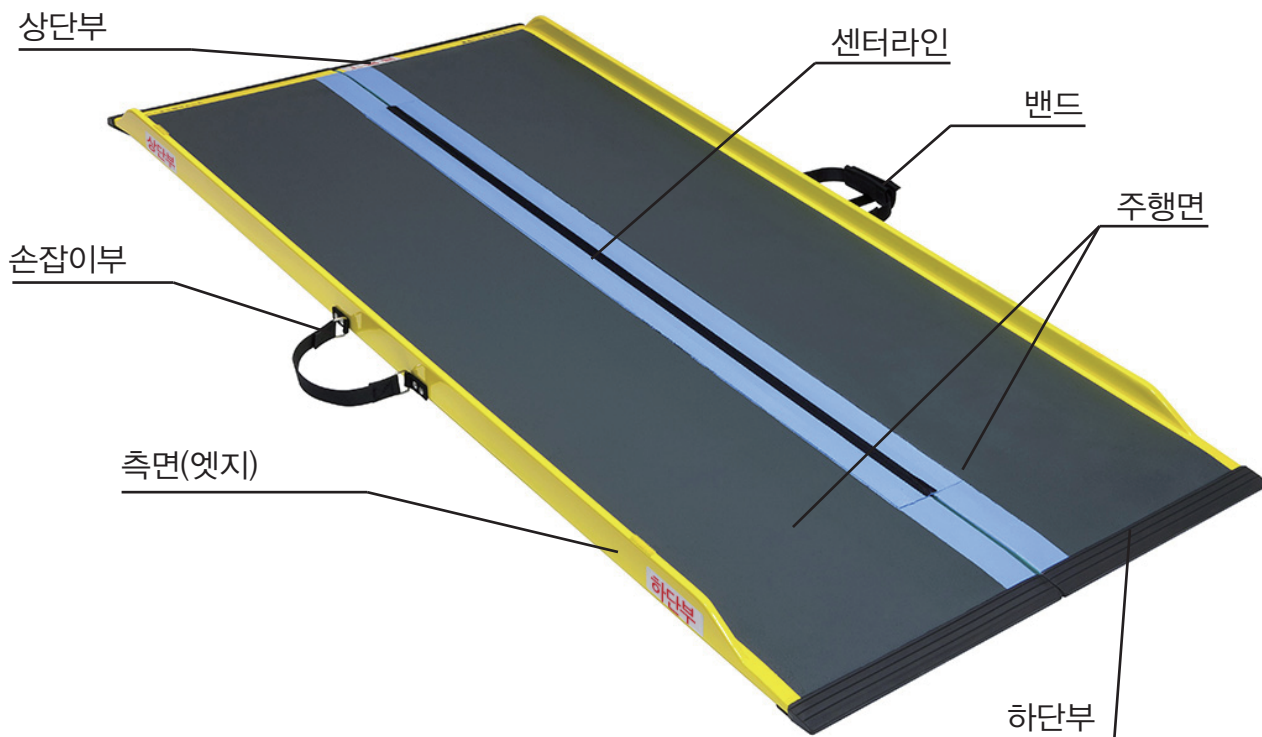
Caremax Korea

www.caremaxkorea.com

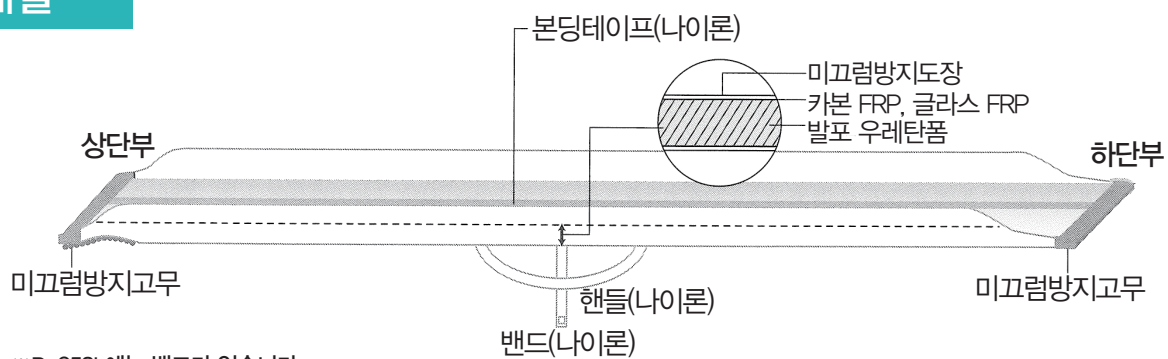
경기도 파주시 야동동 244-9번지 TEL:1588-4624 FAX:031-911-0192

각부의 명칭 및 재질

각부의 명칭



재질



※R-85SL에는 밴드가 없습니다.



안전



슬림



초경량



접이가간단



높은내구성

사용방법



1
2개의 손잡이를 잡고 사용할 장소까지 운반해 주십시오.



2
상단부를 5cm이상 설치면에 걸쳐 주시기 바랍니다.



3
2개의 손잡이를 잡고있는 벨크로테이프를 떼어내 주십시오.(밴드도 제거 ※R-85SL은 밴드없음)



4
손잡이를 잡고 경사로를 펼칩니다.



5
경사로를 펼친 모습



6
경사로의 상단부가 5cm이상 설치면에 잘 걸쳐져 있는지 안전사항 등을 확인한 후 사용합니다.

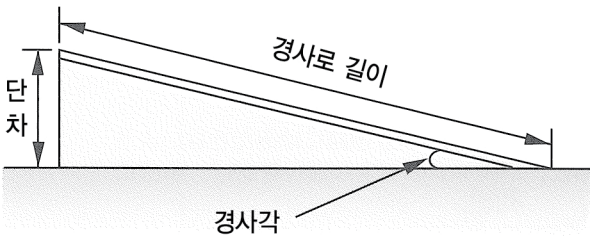
적용단차

단차 높이에 대해 반드시 4배 이상 길이의 경사로를 사용해 주십시오.

적용 단차 휠체어의 종류나 보호자의 체력 등에 따라 차이가 있을 수 있습니다.
권장하는 적용단차의 기준으로 아래의 내용을 참조해 주십시오.

통상권장적용단차

품명 (권장단차)	단차의 약12배 (경사각 약 5°) 자력으로 즉행	단차의 약6배 (경사각 약 10°) 보호자 필요	단차의 약4배 (경사각 약 14°) 최대단차
R-245SL (기장 245cm)	20cm	41cm	60cm
R-205SL (기장 205cm)	17cm	34cm	50cm
R-165SL (기장 165cm)	14cm	28cm	40cm
R-125SL (기장 125cm)	11cm	21cm	30cm
R-85SL (기장 85cm)	7cm	14cm	20cm




단차의 약 12배 길이의 경사로

휠체어로 거의 자력주행이 가능한 경사



단차의 약 6배 길이의 경사로

보호자의 도움으로 휠체어를 주행할 경우
기본이 되는 경사



단차의 약 4배 길이의 경사로

상당한 급경사로 최대단차 이상에서
경사로 사용은 위험하므로
절대 사용을 하지 마시기 바랍니다.



사용상의주의

기호의설명

이 사용설명서는 제품을 안전하게 설명하기 위해 다음 마크로 표시하고 있습니다. 각 마크의 의미를 충분히 숙지하시고 사용해주시기 바랍니다.

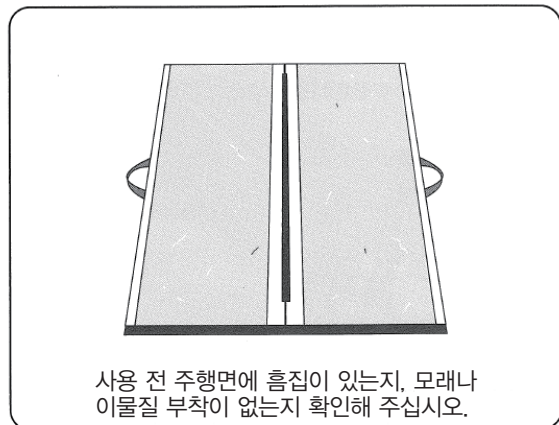
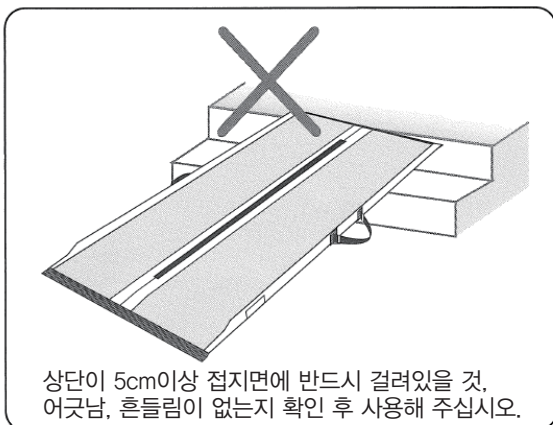
⚠ 경고	잘못사용하신경우, 생명의 지장을 줄 수 있는 상해를 입거나 물질적 손해로 이어질 우려가 있는 것
⚠ 주의	잘못사용하신경우, 경상을 입거나 물질적 손해로 이어질 우려가 있는 것
중요	잘못사용하신경우, 제품의 고장, 손상, 사용수명 단축 등을 초래할 우려가 있는 것

사용상의주의

⚠ 경고	<ul style="list-style-type: none"> · 사용자 최대중량은 300kg입니다. 중량을 초과해 사용하지 말아주십시오. · 또한 충격 하중은 가하지 않도록 주의하십시오. · 사용 전에 각 부분을 점검하고 사용하기 바랍니다. · 모래나 눈이 있는 미끄러지기 쉬운 장소에서의 사용은 하지 말아주시기 바랍니다. · 하이힐이나 우산같은 돌출물로 충격을 가하면 주행면이 파손될 우려가 있으므로 주의하십시오. · 절대 개조나 분해를 하지 마시기 바랍니다.
⚠ 주의	<ul style="list-style-type: none"> · 휠체어 사용자나 보호자 이외에는 주행면에 올라서지 말아주십시오. · 나사나 앵커 등으로 경사로를 고정하지 말아주십시오.

사용전 안전확인

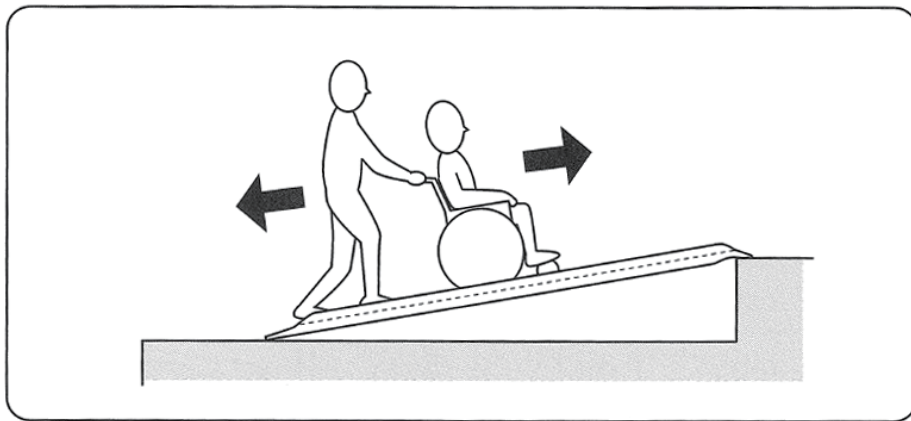
⚠ 경고	<ul style="list-style-type: none"> · 당사의 경사로는 2개 접이로 되어있습니다. 반드시 펼쳐서 사용하십시오. 측면에 붙은 [상단부] [하단부]의 스티커를 확인하고, 상하가 바뀌지 않도록 사용해 주십시오. · 상단이 5cm이상 접지면에 반드시 걸려있을 것, 또한 설치후 어긋나거나 흔들림이 없는지 확인한 후 사용해 주십시오. · 일반 도로 근처에서 경사로를 사용하실 경우 경사로가 도로로 밀려나오지 않도록 해주십시오. 경사로가 도로로 나오면 차량이나 사람의 안전통행을 방해하여 사고로 이어질 우려가 있습니다.
⚠ 주의	<ul style="list-style-type: none"> · 주행면에만 미끄럼방지 가공을 하였습니다. 바닥면과 주행면을 확인하고 사용해 주십시오. · 사용 전 주행면에 흠집이 있는지, 모래나 이물질 부착이 없는지 확인해 주십시오.



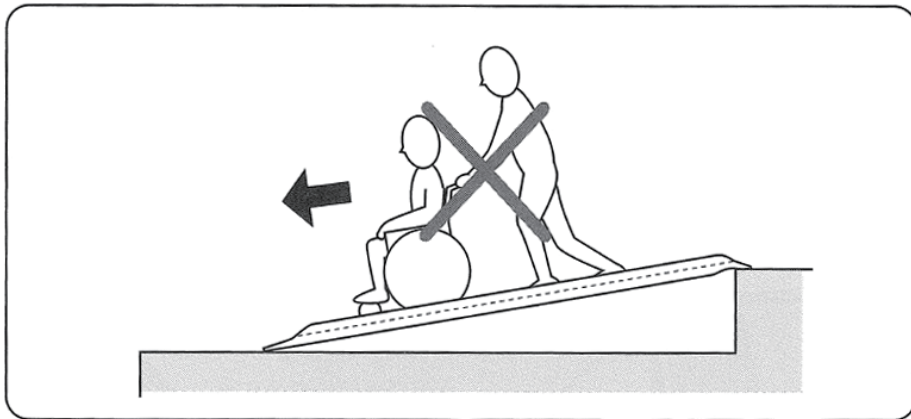
사용상의주의

주행시 주의점

<p>경고</p>	<ul style="list-style-type: none"> · 경사로에서는 천천히 직진하고, 진입시에 경사도가 어긋나 있지는 않은지 확인하십시오. 또한 경사로 위에서는 급정지를 하거나 방향을 바꾸지 마십시오. 매우 위험합니다. · 내려갈 경우에는 역으로 보호자가 후방에서 휠체어를 받아 내듯이 내려가 주십시오.
<p>중요</p>	<ul style="list-style-type: none"> · 바퀴가 빠지지 않도록 주행면의 노란선 안쪽으로 천천히 통행해 주십시오. 양쪽 주행면에 측면(엣지)이 있는 경우에는 휠체어의 바퀴가 측벽에 닿지 않도록 주의하면서 중앙부로 통행해 주십시오.



내려갈 때는 보호자가 뒷방향에 서서 뒤로 내려가 주시기 바랍니다.



취급시 주의점

<p>주의</p>	<ul style="list-style-type: none"> · 설치, 수납보관 시에 손가락이 끼지 않도록 주의하시기 바랍니다.
<p>중요</p>	<ul style="list-style-type: none"> · 실외에 장시간 놓아두면 모래가 묻거나 직사광선에 의해 고무, 수지 등이 변형되기 쉬우므로 주의해 주십시오. · 경사로를 운반할 때에는 다른 사물과 충돌하거나 바닥에 끌리지 않도록 주의해 주십시오. · 휠체어의 바퀴상태 등이 완전하지 않을 경우, 경사로의 주행면을 상하게 할 수 있습니다.

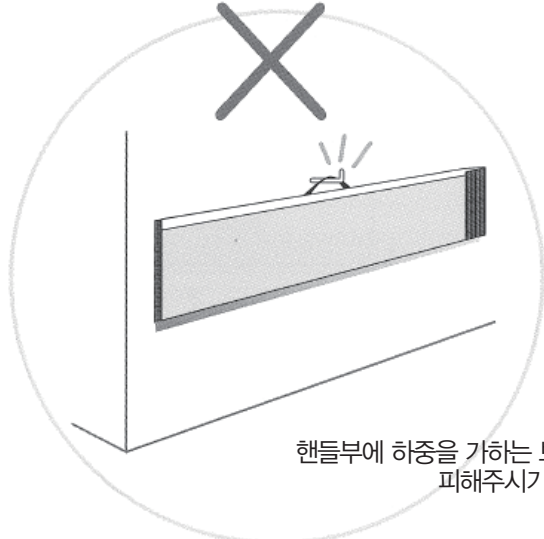
보관

사용후에는 실내에 보관해 주십시오

<p>경고</p>	<ul style="list-style-type: none"> · 사용중 상태로 경사로를 방치하면 어린아이가 올라가서 놀다가 다치거나 경사로가 틀어져서 떨어지거나 넘어지는 사고로 이어질 우려가 있습니다. 또한, 경사로 끝부분을 차량 등이 밟고 지나가 파손하는 경우도 있습니다.
<p>주의</p>	<ul style="list-style-type: none"> · 미끄럼방지용의 상단부 고무, 하단부 고무를 비닐계 바닥재에 직접 닿게해서 수일간 방치하지 않도록 해주십시오. 바닥재가 변색, 오염될 수가 있습니다. · 진흙이나 오염물을 털어내고 옆으로 놓아서 보관시켜주십시오. · 기대어 세워놓으면 전도 위험이 있습니다. 또한 상단 또는 하단 고무층을 바닥에 닿게 기대어 놓았을 경우, 고무가 상하거나 균열발생 등의 원인이 됩니다.
<p>중요</p>	<ul style="list-style-type: none"> · 직사광선의 노출이 심한 장소나 고온의 장소에 방치하면 고무, 수지 등이 변형되기 쉬우므로 주의해 주시기 바랍니다. · 핸들부를 벽에 있는 못 등에 걸거나 핸들부에 하중을 가하는 보관방법은 피해주시기 바랍니다.



직사광선의 노출이 심한 장소나 고온의 장소에 방치하지 마시기 바랍니다.



핸들부에 하중을 가하는 보관방법은 피해주시기 바랍니다.




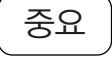
기대어 세워놓으면 전도 위험이 있습니다. 또한 상단 또는 하단 고무층을 바닥에 닿게 기대어 놓았을 경우, 고무가 상하거나 균열발생 등의 원인이 됩니다.



어린아이가 올라가서 놀다가 다치거나 경사로가 틀어져서 떨어지거나 넘어지는 사고로 이어질 우려가 있습니다

제품손질

제품손질

 주의	<ul style="list-style-type: none"> · 상하단부의 고무부분에 타이어용 왁스나 유류를 도포하지 마시기 바랍니다. 쉽게 미끄러져 제품에서 떨어질 수 있으며, 부상의 원인이 됩니다.
 중요	<ul style="list-style-type: none"> · 세정은 세차용 브러쉬, 부드러운 수세미로 물을 이용해 세정해 주시기 바랍니다. 뜨거운 물(60도이상)은 사용하지 마십시오. 또한, 고압세척기는 사용방법이나 조건에 따라 제품을 상하게 할 수 있으므로 사용하지 마시기 바랍니다. · 세제 사용시 일반 가정용 세제를 사용해 주십시오. 강알카리성, 강산성 등이 포함된 세제는 사용하지 말아주십시오. 고무가 변형되어 균열 등이 발생하는 원인이 됩니다. · 오존소독은 하지 말아주십시오. 고무가 변형되어 균열 등이 발생하는 원인이 됩니다. · 건조고(60도이상)에서 건조시키지 마십시오. 가능한 자연건조를 해주시기 바랍니다.

제품사양

		R-245SL	R-205SL	R-165SL	R-125SL	R-85SL		
사양	길이 (주행면)	245cm	205cm	165cm	125cm	85cm		
	폭	사용 시	74.5cm					
		유효폭	71cm		72cm			
		수납 시	38cm					
	수납 시의 두께	12cm		11cm			8.5cm	
	중량	약 11kg	약 9kg	약 7kg	약 5kg	약 4kg		
	측면	높이	3.5cm					2.5cm
		폭	1.5cm			1.0cm		
	최대 하중량	300kg						
	소재	카본파이버FRP					유리섬유FRP	

폐기상주의

거주지역의 규칙에 따라서 폐기바랍니다.



단체표준명(품명)	경사로
단체표준번호	KSPA 1019
인증번호	R-85SL:제 383호(20151019-1)
	R-125SL:제 384호(20151019-2)
	R-165SL:제 385호(20151019-3)
	R-205SL:제 386호(20151019-4)
	R-245SL:제 387호(20151019-5)
모델명 및 모델 고유번호	R-85SL, R-125SL, R-165SL, R-205SL, R-245SL
제조년월	2016. 2. .
수입자명	(주)케어맥스코리아
A/S 전화번호	1588-4624
제조국명	중국

품질보증

본 제품을 단체표준인증단체인 당 협회에서 단체표준제품임을 보증함. (사)한국고령친화용품산업협회

제품보증서

제품보증에 관하여

1. 본 제품에 이상이 있을 시 구입 후 1년간 무상 A/S를 받으실 수 있습니다.
2. 아래의 경우에는 무상 A/S를 받으실 수 없습니다.
 - 사용자의 취급 부주의로 발생한 고장
 - 사용자 임의의 내/외부 개조로 인한 고장
 - 천재지변에 의한 고장 (화재, 수해 등)
 - 소모성 부품의 마모 또는 수명이 다한 경우
 - 당사가 지정한 기사가 아닌 사람이 수리한 경우

서비스를 요청하시기 전에...

1. 사용설명서를 다시 한번 잘 확인해 주십시오.
2. 확인 후 이상이 있을 때는 구입처에 연락 하시거나 당사 고객센터에 연락해 주시면 신속 정확한 A/S를 받으실 수 있습니다.

준수 사항에 관하여

1. 본 보증서는 국내에서만 유효합니다.
2. 보증서를 보관하지 못한 경우 불이익을 당할 수 있습니다.

제 품 명	구 입 일 자
R-85SL, R-125SL, R-165SL, R-205SL, R-245SL	

[수입판매원]



(주)케어맥스코리아
Caremax Korea
 www.caremaxkorea.com

A/S문의

경기도 파주시 야동동 244-9
 TEL:1588-4624 FAX:031-911-0192